


# Studi nell'ambito dell'implementazione del fattore famiglia lombardo di cui alla Legge Regionale n. 10/2017.

Guido Gay • maggio 2020



## Gruppo di lavoro

Studi nell'ambito dell'implementazione del fattore famiglia lombardo di cui alla Legge Regionale n. 10/2017. Analisi e valutazione delle iniziative già in corso e definizione dell'algoritmo e delle aree di applicazione possibili.

Direzione Generale Politiche per la famiglia, genitorialità e pari opportunità  
Dirigente responsabile: Claudia Moneta  
Gruppo di lavoro tecnico: Giovanna Corvetta

PoliS-Lombardia  
Dirigente di riferimento: Raffaello Vignali  
Project Leader: Guido Gay

Gruppo di ricerca:  
Dott. Maikol Furlani, Direttore Economics Living Lab (Spin Off Università di Verona)  
Dott.ssa Mariangela Massella, area statistica Economics Living Lab  
Prof. Francesco Pecci, CEO Economics Living Lab  
Prof. Federico Perali, Responsabile Scientifico Economics Living Lab  
Dott. Remo Tantalo, area informatica Economics Living Lab

## Struttura del rapporto finale

E' stata analizzata l'evoluzione dell'ISEE (Indicatore della Situazione Economica Equivalente) , esaminandone i principi di fondo ed i contenuti specifici ai fini di una maggiore tutela della famiglia in base alla sua composizione e ai suoi carichi di cura.

Il progetto si è strutturato in tre linee di lavoro:

1. Modificazioni dell'ISEE
2. Stima della distribuzione dell'ISEE nelle famiglie lombarde
3. Attività di supporto tecnico-scientifico nella prima fase di implementazione del Fattore Famiglia Lombardo.



# Modificazioni dell'ISEE


Questa prima linea di attività ha dato conto in modo dettagliato di come si sia modificato l'ISEE dalla sua introduzione sino alle innovazioni introdotte nel corso del 2019 a seguito della definitiva approvazione del Reddito di Cittadinanza (Rdc).

## Modificazioni dell'ISEE

Lo studio dell'evoluzione dell'ISEE, che ha richiesto una integrazione tra competenze giuridiche ed economiche, tratta degli aspetti definatori dell'indicatore, delle sue componenti (Indicatore Situazione Reddittuale ISR, Indicatore situazione patrimoniale ISP, scala di equivalenza, ...) e delle nozioni collegate di nucleo familiare e aree di esenzione.

Completa questa parte una rassegna della letteratura economica relativamente ai presupposti teorici e alla realizzazione concreta delle scale di equivalenza.



A stylized icon representing a family, consisting of a large grey shape for the father, a smaller grey shape for the mother, and a small grey circle for the child, all set against a green background.

# Stima della distribuzione dell'ISEE nelle famiglie lombarde

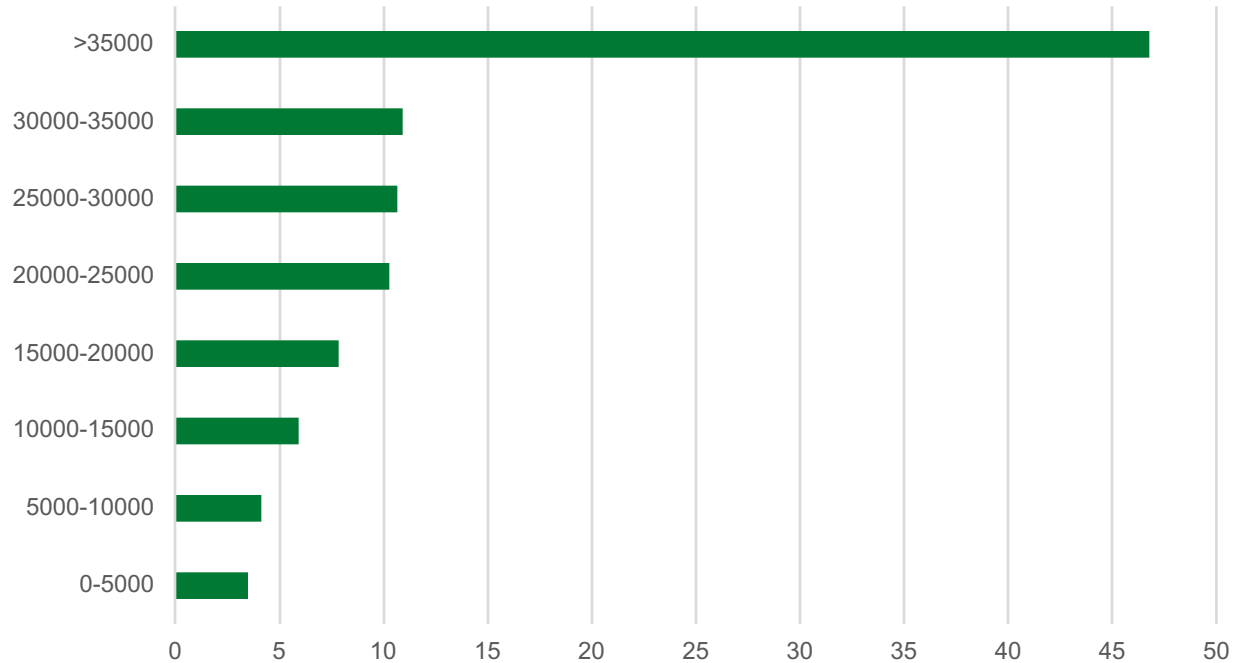
L'analisi della distribuzione dell'ISEE in Lombardia è stata condotta sia sul dataset EUSILC 2017, di fonte ISTAT, sia su un dataset di Dichiarazioni Sostitutive Uniche (DSU) presentate nella regione Lombardia per il 2018, di fonte INPS. .

## Stima della distribuzione dell'ISEE nelle famiglie lombarde

. L'analisi della distribuzione dell'ISEE in Lombardia è stata condotta sia sul dataset EUSILC 2017, di fonte ISTAT, sia su un dataset di Dichiarazioni Sostitutive Uniche (DSU) presentate nella regione Lombardia per il 2018, di fonte INPS. Rapportando i dati del campione EUSILC all'intera popolazione della regione Lombardia e suddividendole per fascia di ISEE si ha che il 47%, pari a 2.174.690 famiglie, ha un ISEE superiore a 35.000€; il 22% ha un ISEE inferiore a 20.000€, 1.017.940 famiglie. Il confronto tra le distribuzioni per classe di ISEE delle dichiarazioni DSU ordinarie con l'equivalente distribuzione ottenuta con l'elaborazione dei dati EUSILC sono diametralmente opposte: la prima è decrescente al crescere del valore di ISEE, la seconda all'opposto è crescente. Il confronto suggerisce quali sono e potranno essere le famiglie che possono richiedere le agevolazioni concesse sulla base dell'ISEE e dimostra come le DSU costituiscano una ricca base di informazioni per avere un quadro sufficientemente esaustivo ma allo stesso tempo parziale della fragilità delle famiglie.

# Stima della distribuzione dell'ISEE nelle famiglie lombarde

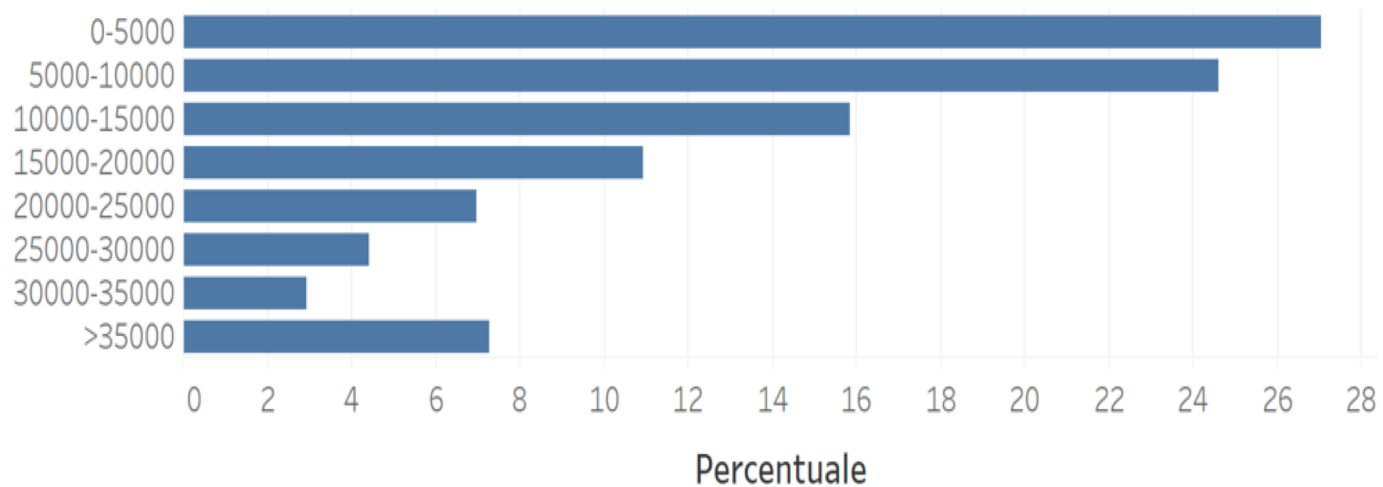
*La distribuzione delle famiglie Lombarde per ISEE (%), EUSILC - Istat*





## Stima della distribuzione dell'ISEE nelle famiglie lombarde

*La distribuzione delle famiglie Lombarde per ISEE (%), DSU-INPS*



# Attività di supporto tecnico-scientifico



Le attività di supporto tecnico scientifico nella prima fase di implementazione del Fattore Famiglia Lombardo si sono articolate nelle seguenti linee di lavoro:

1. Ambiti di applicazione del fattore famiglia lombardo;
2. Modalità attuative del fattore famiglia lombardo;
3. Affinamento algoritmo di calcolo del fattore famiglia lombardo.

.

## Attività di supporto tecnico-scientifico

In primo luogo, PoliS-Lombardia ha fornito il proprio contributo alla definizione delle modalità attuative del fattore famiglia lombardo nell'ambito della progettazione della misura "Bonus assistenti familiari" (Decreto 4597- aprile 2019).

Ha poi ha partecipato alle attività del Gruppo di lavoro interdirezionale sul Fattore Famiglia Lombardo e dell'Osservatorio regionale del fattore famiglia.

A partire dai risultati della sperimentazione "Bonus assistenti familiari" è stata formulata una proposta relativa all'ambito di applicazione del FFL nel terzo anno di sperimentazione.

Infine è stata predisposta una proposta di affinamento della formula di calcolo del fattore famiglia lombardo.



Grazie per l'attenzione