

Analisi dei dati sul consumo di cultura dei giovani

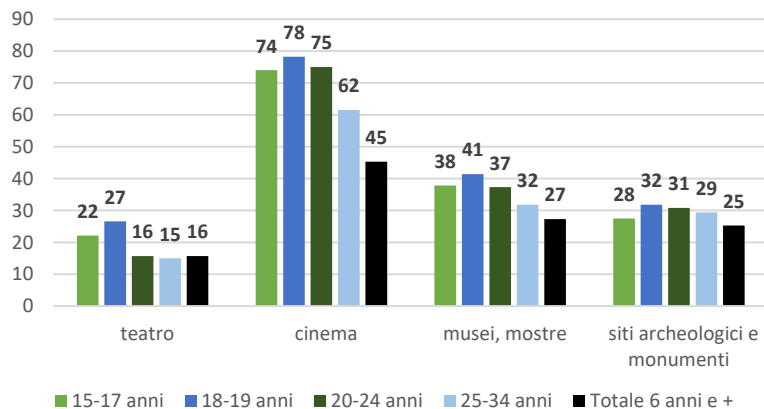
working paper 43/2021

Roberta Rossi • 28 settembre 2021

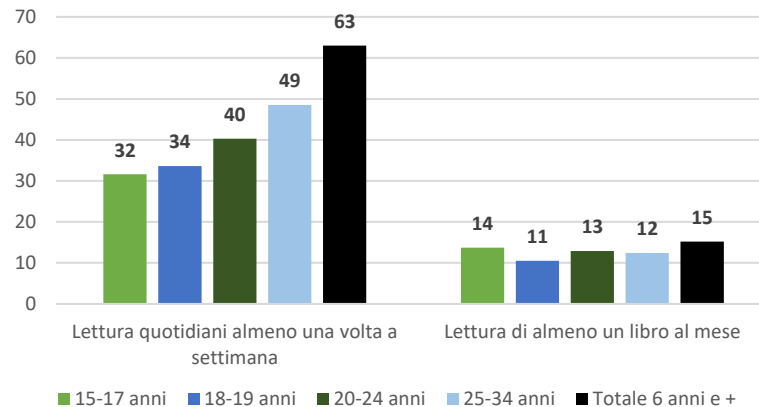


I giovani e la cultura nel contesto nazionale ai tempi del covid (dati 2020)

Spettacoli e visite culturali



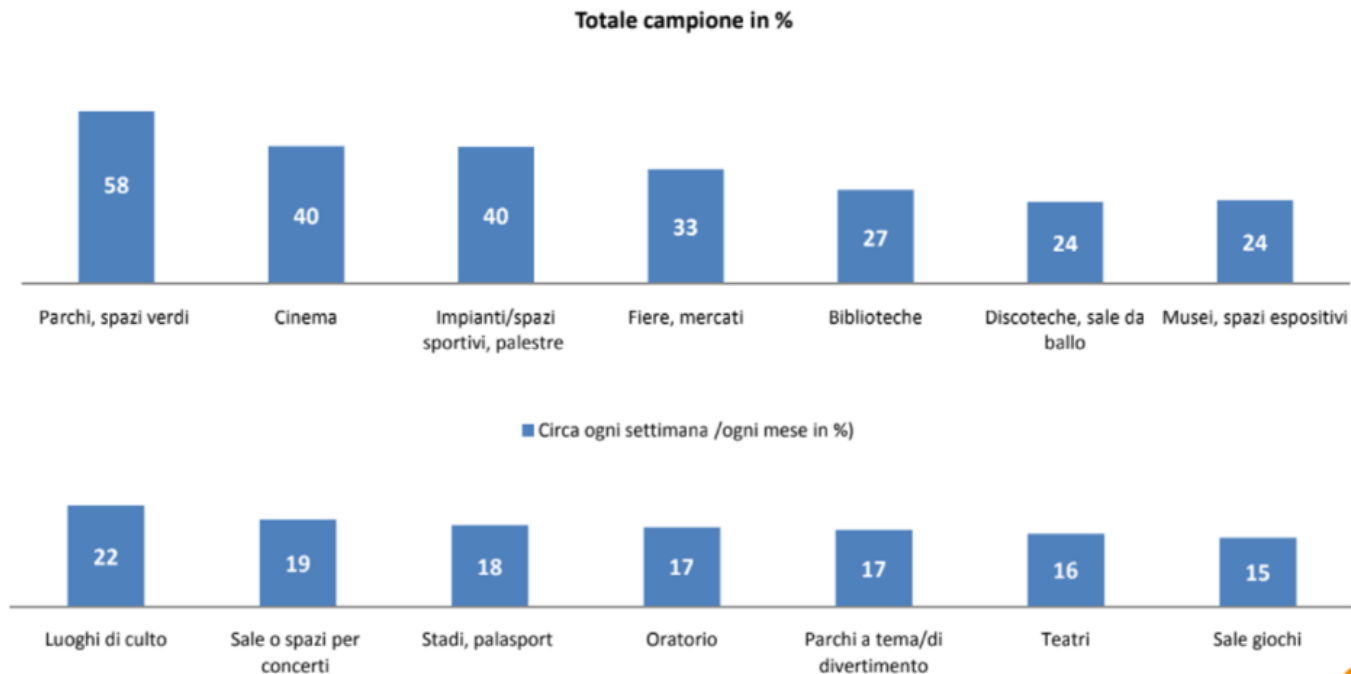
Letture di quotidiani e libri



- ❖ I giovani vedono più spettacoli e fanno più visite culturali della media della popolazione
- ❖ Si tratta soprattutto dei 18-19enni
- ❖ Dopo i 25 anni contrazione della fruizione culturale

- ❖ Al crescere dell'età aumenta propensione alla lettura di quotidiani
- ❖ Solo 1 giovane ogni 10 legge almeno un libro al mese

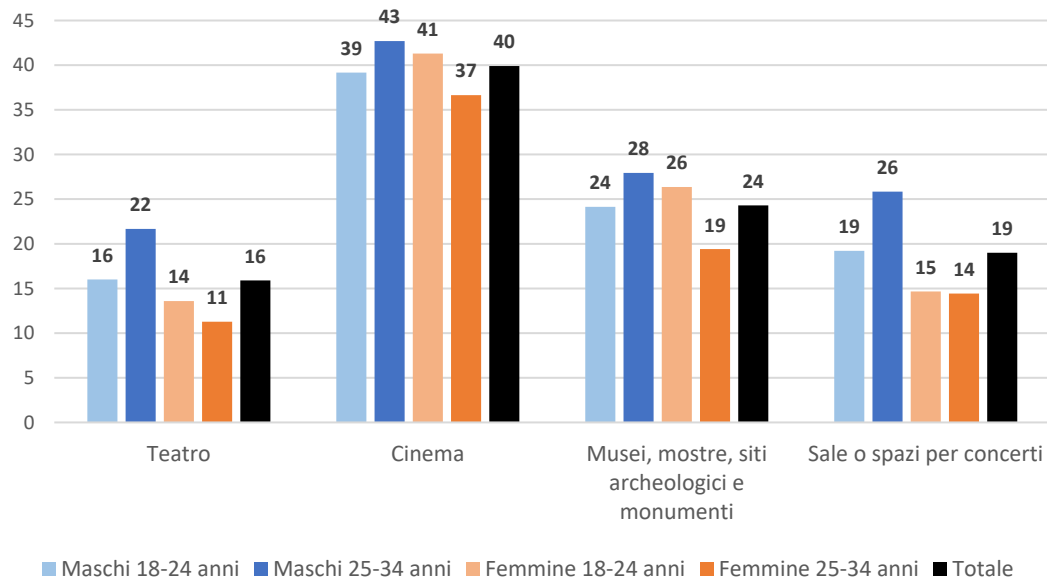
i luoghi frequentati dai giovani lombardi nel tempo libero prima del COVID (ordinati per frequenza)



I giovani lombardi: spettacoli e visite culturali prima del covid

DIFFERENZE DI ETÀ E DI GENERE

% di giovani che frequentava prima dell'emergenza almeno una volta al mese i seguenti luoghi nel tempo libero



❖ Tenzialmente **più** spettacoli e visite culturali **per i maschi**

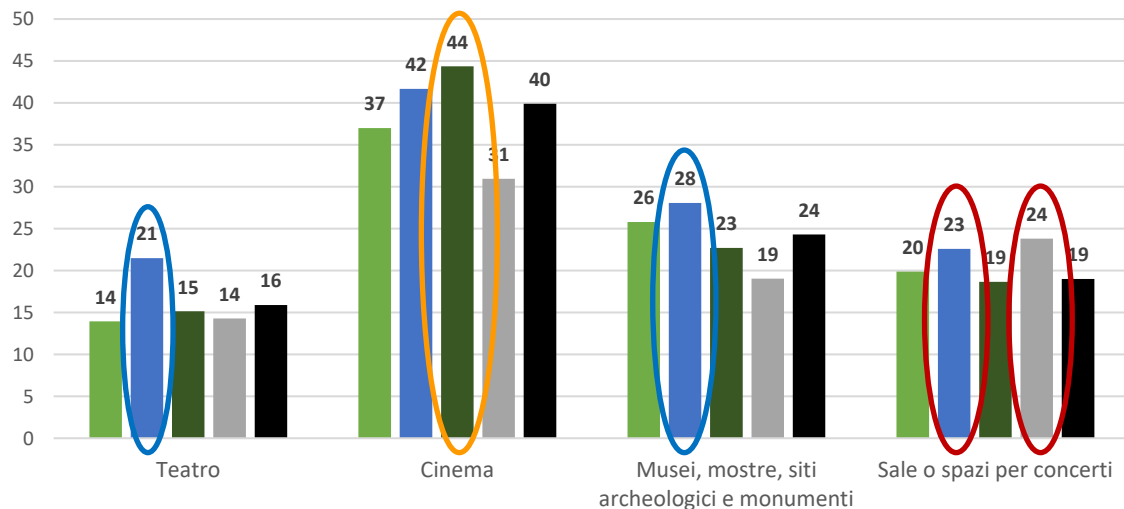
❖ Fra i **maschi** maggiore frequentazione per i **più grandi** (25-34enni)

❖ Per le **femmine** maggiore frequentazione per le **più giovani** (18-24enni)

I giovani lombardi: spettacoli e visite culturali prima del covid

DIFFERENZE PER CONDIZIONE STUDIO/LAVORO

% di giovani che frequentava prima dell'emergenza almeno una volta al mese i seguenti luoghi nel tempo libero



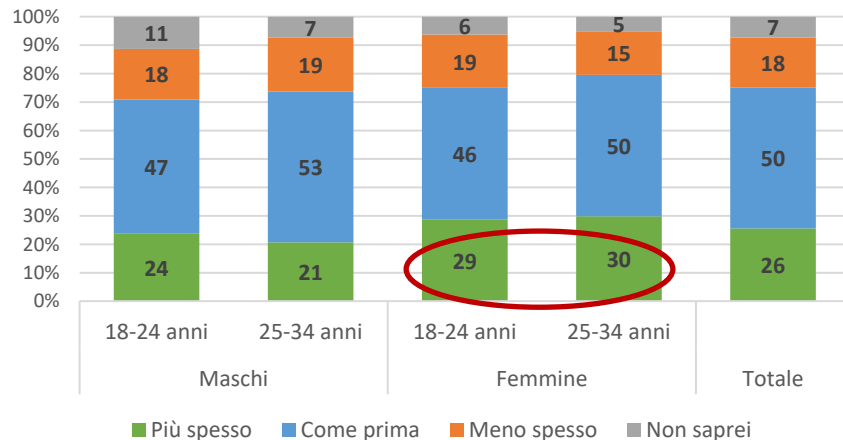
- ❖ Più **spettacoli teatrali** e più **visite culturali** per gli **studenti lavoratori** (nonostante il maggiore carico)
- ❖ Gli **occupati** andavano più spesso al **cinema** rispetto agli altri
- ❖ Più **concerti** invece per gli **studenti-lavoratori** e per i **NEET**.

■ Studente ■ Studente-lavoratore ■ Occupato ■ NEET ■ Totale

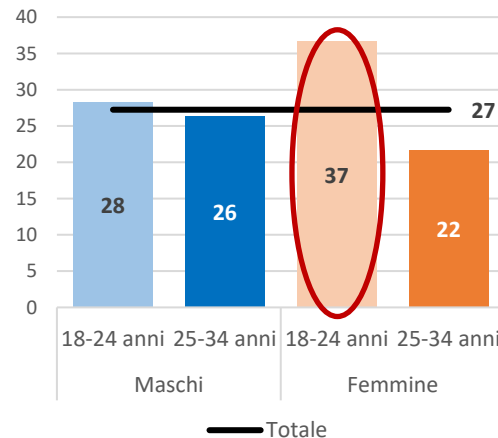
I giovani lombardi: lettura pre-post covid e biblioteche prima del covid

DIFFERENZE DI ETA' E DI GENERE

Variatione della frequenza con cui ci si dedica alla **LETTURA** rispetto a prima del covid



% di giovani che frequentava **BIBLIOTECHE** prima dell'emergenza almeno una volta al mese



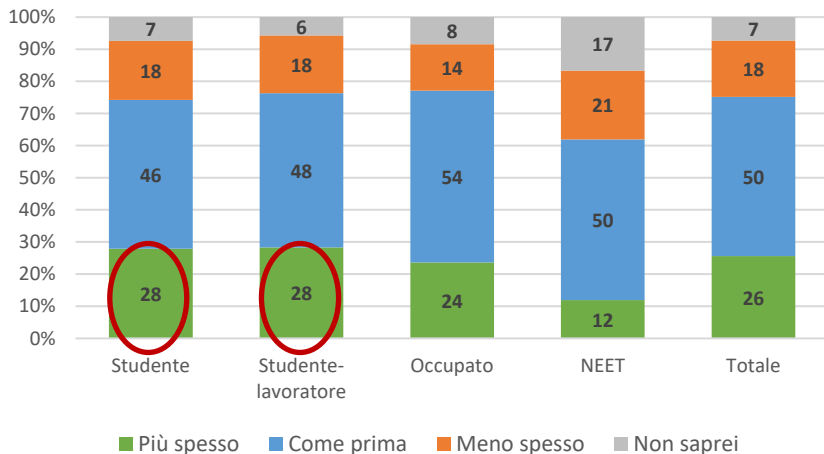
- ❖ Aumenta mediamente la propensione alla lettura dei giovani
- ❖ Si tratta soprattutto delle **ragazze** (1 su 3 ora legge di più)

- ❖ 1 giovane ogni 4 andava in biblioteca almeno una volta al mese
- ❖ Maggiori frequentatrici: le **ragazze** più giovani (18-24enni)

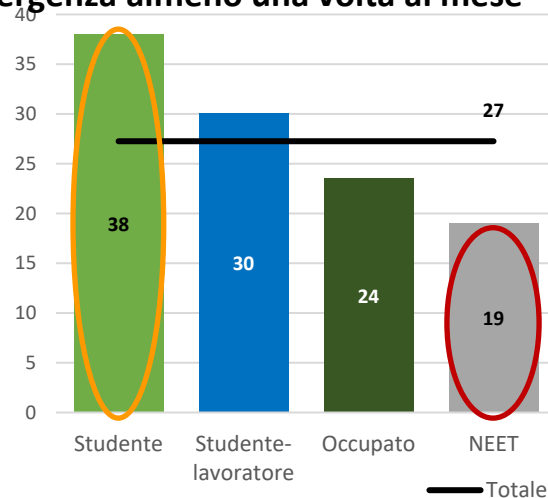
I giovani lombardi: lettura pre-post covid e biblioteche prima del covid

DIFFERENZE PER CONDIZIONE STUDIO/LAVORO

Variatione della frequenza con cui ci si dedica alla **LETTURA** rispetto a prima del covid



% di giovani che frequentava **BIBLIOTECHE** prima dell'emergenza almeno una volta al mese



- ❖ Aumenta mediamente la propensione alla lettura dei giovani
- ❖ Si tratta soprattutto degli studenti o degli studenti lavoratori (il 28% legge di più)

- ❖ I **NEET** sono i **minori** frequentatori delle biblioteche
- ❖ Gli **studenti** sono i **maggiori** frequentatori



Grazie per l'attenzione

Contatti: *roberta.rossi@polis.lombardia.it*



Polis-Lombardia
Via Taramelli, 12/F - 20124 Milano
www.polis.lombardia.it